

ACCESS

関東方面から

練馬I.C.-(関越道)-藤岡JCT-(上信越道)-更埴JCT-(上信越道)-信州中野I.C.
(練馬I.C.より225km 所要時間:約2時間50分)
高井戸I.C.-(中央道)-岡谷JCT-(長野道)-更埴JCT-(上信越道)-信州中野I.C.
(高井戸I.C.より286km 約3時間30分)

大阪・名古屋方面から

小牧JCT-(中央道)-岡谷JCT-(長野道)-更埴JCT-(上信越道)-信州中野I.C.
(大阪より441km 約5時間30分)(名古屋より272km 約3時間20分)

新潟・金沢方面から

上越JCT-(上信越道)-信州中野I.C.
(新潟より179km 約2時間20分)(金沢より230km 約3時間)

信州中野I.C.-志賀中野有料道路・R403-北志賀高原(竜王まで約20分)

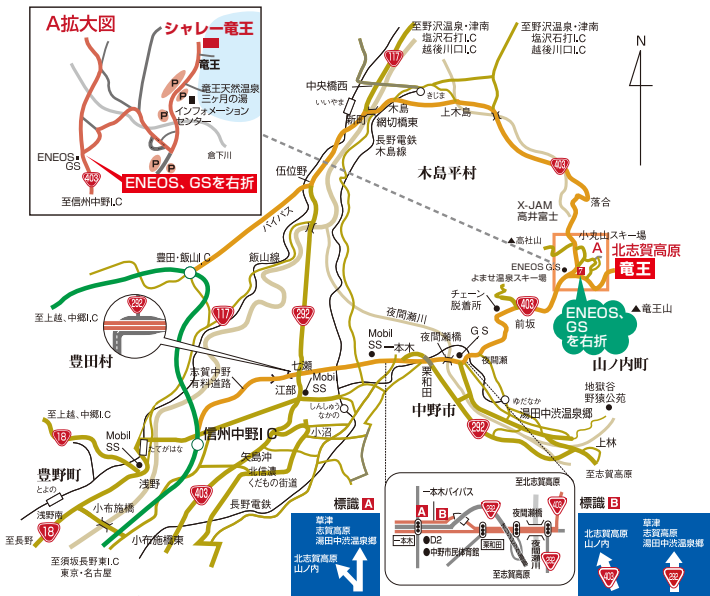
東京から

東京駅-(北陸新幹線)-長野駅(1時間19分)

新大阪から

新大阪駅-(東海道新幹線)-名古屋駅-(中央本線)-長野駅
(東海道新幹線 53分 中央本線 2時間43分)

長野駅-(長野電鉄)-信州中野-夜間瀬駅(長野駅より1時間15分)
夜間瀬駅より送迎あり



〒381-0405 長野県下高井郡山ノ内町北志賀竜王高原

TEL 0269-33-6311 FAX 0269-33-7346

http://www.syale-ryuo.com

RYUO SKI PARK

世界初166人乗りロープウェイをはじめ充実した設備の
竜王スキーパーク。

標高1,930mの山頂からの眺望も格別です。
当ホテルサイドよりパウダースノーのゲレンデが広がります。



グリーンシーズンはロープウェイで
竜王山頂まで! 澄んだ空気と
素晴らしい眺望と出会うことができます。



SORA terrace
標高1,770m。世界最大級166人乗りの
ロープウェイに乗って雲の上に。
条件が合えば雲海が広がり、それは訪れた人
にしか味わえない幻想的な世界。夕方になると
同じ視線に沈む夕陽が見られるサンセット
スポットで夕陽と雲海が繰り出す空の色は
幻想的な空間を演出してくれる。



ほんの少し足をのばせば見所がいっぱい。
ホテルを拠点にあちこち出掛けてみませんか。



竜王/アワラ湿原遊歩道(車30分)



北志賀/そば畑(車15分)



小布施(車40分)



山ノ内町/地獄谷野猿公苑(車40分)

北志賀
竜王高原



HOTEL
CHALET-RYUO

INFORMATION

建 物 / 地上6階・全館暖房完備
 客 室 / 和洋室50室(バス・トイレ付有・全室TV・TEL付)
 収容人員 / 本館80名・別館150名(全館230名)
 設 備 / 展望レストラン・ティーラウンジ・オリジナルショップ
 レンタルスキー・コインランドリー・音楽ホール
 更衣室(コインロッカー付)・スキー乾燥室
 大浴場 男女各1
 スキースクール常設・駐車場完備



ラウンジ



レストラン



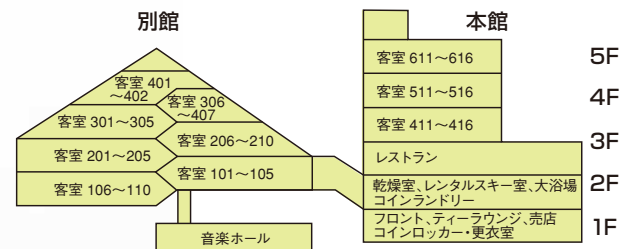
大浴場



和室

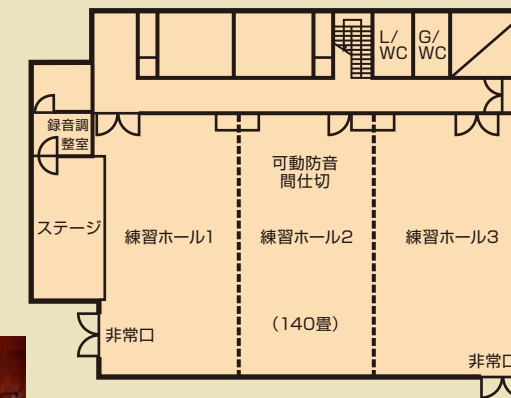


洋室



音楽 HALL

音楽ホールは可動式の防音間仕切りにより、1~3分割可能です。目的に合わせたスペースを確保できるレイアウト自在の多目的ホールです。合唱団、吹奏楽団等の練習やコンサートに、また各種会議、講演会、学習会等にご利用ください。24時間使用可能です。



【設備】

ホール総面積：約140畳
 ピアノ2台・グランドピアノ1台・譜面台70台・
 録音装置・防音装置・冷暖房完備・
 可動防音間仕切



ロビー

澄んだ空気を思い切り深呼吸。
 季節の風を感じた時から
 北志賀高原の休日が始まります。